



ORGATEC 2018  
ARBEIT NEU DENKEN  
23. – 27. Oktober 2018



## Verkehrsleitfaden

### Informationen für die Einfahrt in das Messegelände während der Auf- und Abbaizeit

Sehr geehrte Aussteller,  
mit den Verkehrs- und Einfahrtsregeln für den Auf- und Abbau möchten wir Ihnen und Ihren Standbaufirmen zu einem möglichst reibungslosen Aufenthalt auf dem Gelände der Koelnmesse verhelfen.

#### Ihre Ansprechpartner für Logistik und Verkehr sind:

Hauptverantwortlich  
**Thomas Krohm**  
Telefon +49 221 821-2978  
Telefax +49 221 821-3999  
[t.krohm@koelnmesse.de](mailto:t.krohm@koelnmesse.de)  
[www.koelnmesse.de](http://www.koelnmesse.de)

Vertretung  
**Josef Scharn**  
Telefon +49 221 821-2344  
Telefax +49 221 821-3999  
[j.scharn@koelnmesse.de](mailto:j.scharn@koelnmesse.de)  
[www.koelnmesse.de](http://www.koelnmesse.de)

Ansprechpartner zu Fragen der **Standbaugenehmigung** ist unsere Veranstaltungstechnik/ -durchführung  
Herr Deißler +49 221 821 3879 [m.deissler@koelnmesse.de](mailto:m.deissler@koelnmesse.de)

### Termine der Veranstaltung

Messe-Laufzeit:	23.10. – 27.10.2018	
Öffnungszeiten für Aussteller:	23.10. – 27.10.2018	08:00-19:00 Uhr
Öffnungszeiten für Besucher:	23.10. – 26.10.2018	09:00-18:00 Uhr
	27.10.2018	09:00- 16:00 Uhr

#### Aufbau

13.- 17.10.2018	06:00 – 24:00 Uhr
18.- 21.10.2018	00:00 – 24:00 Uhr Keine Hallenschließung
22.10.2018	00:00 – 18:00 Uhr

#### Abbau

27.10.2018	16:00 – 24:00 Uhr In den Hallen <b>Gegen 18:00 Uhr Einfahrt der Abbaufahrzeuge</b>
28.10.- 30.10.2018	00:00 – 24:00 Uhr Keine Hallenschließung
31.10.2018	00:00-18:00 Uhr



ORGATEC 2018  
ARBEIT NEU DENKEN  
23. – 27. Oktober 2018



## Verkehrseinschränkungen

### Sperrung der Zoobrücke für Schwerlastverkehr.

Bitte beachten Sie, dass seit dem 15. Oktober 2010 die Kölner Zoobrücke für den Schwerlastverkehr ab 30t zulässigem Gesamtgewicht gesperrt ist. Bitte nutzen Sie die von der Stadt Köln ausgeschilderten Umlenkrouten. Nähere Infos mit entsprechenden Anfahrtsplänen finden Sie auf der Internetseite der Stadt Köln unter:

[www.stadt-koeln.de/1/presseservice/mitteilungen/2010/05029](http://www.stadt-koeln.de/1/presseservice/mitteilungen/2010/05029)

### Sperrung des Straßentunnels Grenzstraße B55a für Lkw über 7,5t

Aufgrund von notwendigen Arbeiten zur Verbesserung des Brandschutzes und anschließender Sanierungsarbeiten ist der Straßentunnel Grenzstraße auf der Stadtautobahn zwischen Zoobrücke und Autobahnkreuz Köln-Ost seit Anfang August 2012 für Lkw über 7,5t bis auf Weiteres gesperrt.

Nutzen Sie daher ab der Autobahnanschlussstelle Köln-Buchforst die ausgeschilderte Ausweichroute.

Diese führt auf die Frankfurter Straße, dann auf den Vingster Ring und von dort über die östliche Zubringerstraße Richtung Messegelände. Alternativ können Sie die Route über die A4, Kreuz Gremberg auf den östlichen Zubringer nutzen.

**Weitere Informationen dazu finden Sie auf der Koelnmesse Homepage unter:**

<http://www.orgatec.de/ORGATEC/Fuer-Aussteller/Vorbereitung-und-Services/Informationen-f%C3%BCr-Messebauer/index.php>

### Umweltzone.

Der überwiegende Teil des Kölner Stadtgebietes ist eine Umweltzone, in die seit Juli 2014 nur noch Fahrzeuge der Schadstoffgruppen 4 einfahren dürfen, die eine entsprechende grüne Umwelt-Plakette tragen.

Die Zufahrt zur Koelnmesse ist aber auch für alle Fahrzeuge ohne Plakette gesichert. Die Zufahrtswege ohne Plakette entnehmen Sie bitte der Anfahrtskarte.

Per ordnungsbehördlicher Allgemeinverfügung sind Lkw ab 30t zulässigem Gesamtgewicht, die aufgrund ihrer technischen Voraussetzungen keine Feinstaubplakette erhalten können, berechtigt, die Koelnmesse auch durch die Umweltzone anzufahren. Dieses gilt allerdings nur auf den ausgewiesenen Ersatzstrecken.

Mehr Informationen dazu finden Sie unter:

<http://www.stadt-koeln.de/leben-in-koeln/umwelt-tiere/luft-umweltzone/die-koelner-umweltzone>

## Allgemeine Verkehrsregelung

- Den Anweisungen des zur Verkehrslenkung/Logistik eingesetzten Personals der Koelnmesse ist Folge zu leisten.
- Im gesamten Messegelände gilt die Straßenverkehrsordnung (StVO).
- Die im Messegelände zugelassene Höchstgeschwindigkeit beträgt 30 km/h.
- Das Befahren des Messegeländes mit Fahrzeugen aller Art geschieht auf eigene Gefahr und ist nur mit entsprechender Erlaubnis, gültiger Einfahrtsgenehmigung oder gültigem Parkausweis gestattet.
- Gekennzeichnete Fahrstraßen, Feuerwehrbewegungsflächen und Rettungswege (Beschickungstore und Notausgänge etc.) sind **ständig** freizuhalten.

Die Koelnmesse GmbH behält sich das Recht vor, widerrechtlich oder in Haltverboten abgestellte Fahrzeuge, Trailer, Container, Behälter und Leergut jeder Art ohne vorhergehende Unterrichtung auf Kosten und Gefahr des Verursachers, Halters oder Besitzers zu entfernen. Bewachung und Verwahrung sind ausgeschlossen. Auskunft zum Verbleib erteilt die Messewache Nord, Tel. 0221 821-2551.

Hinterlassen Sie für den Notfall eine Telefonnummer am Fahrzeug/Wechselbrücke, unter der Sie zu erreichen sind.



ORGATEC 2018  
ARBEIT NEU DENKEN  
23. – 27. Oktober 2018



**Auf dem Gelände der Koelnmesse sind ausschließlich Stapler der nachfolgenden Spedition erlaubt:**

**SCHENKER Deutschland AG**

Telefon: +49 221/98131-8821

+49 221/98131-8823

Fax: +49 221/98131-8890

E-Mail: [fairs.koeln@dbschenker.com](mailto:fairs.koeln@dbschenker.com)

Internet: [www.schenkerfairs.de](http://www.schenkerfairs.de)

Aufbaufahrzeuge aller Art, sowie Container dürfen während der Messe-Laufzeit nicht im Messegelände abgestellt werden. Es können jedoch gegen Entrichtung einer Gebühr von 300 Euro (zzgl. 19 % MwSt.) im begrenzten Umfang Stellplätze für Lkw, Trailer und Container im Messegelände angemietet werden. Diese Gebühr bezieht sich ausschließlich auf die Laufzeit der Veranstaltung. Stellplätze können Sie über das Koelnmesse-Service-Portal mit den Formular T24 bestellen. Abhängig vom Standort des Containers oder Fahrzeugs, bzw. bei Nutzung desselben durch Personen, kann die Anbringung eines Rauchmelders erforderlich sein, der an unsere Brandmeldeanlage angeschlossen ist. Diese können auch über das Koelnmesse-Service-Portal bestellt werden.

**Die Koelnmesse GmbH kann Ihre Waren nicht zwischen- bzw. einlagern!**

Gerne übernimmt diese Spedition auch die Lagerung Ihres Vollgutes vor dem Aufbaubeginn bzw. vor der Veranstaltung ebenso wie die Ihres Leergutes während der Veranstaltung. Bestellen können Sie diese Leistungen über das Koelnmesse-Service-Portal mit dem Formular T. 18

**Im Koelnmesse-Service-Portal erhalten Sie:**

- Formular T.20 Stellplatzreservierung für LKW/Container/Trailer (8x2,5m)
- Formular T.18 für Einlagerung Ihres Vollguts vor dem Aufbaubeginn, bzw. vor der Veranstaltung, ebenso wie die Ihres Leerguts während der Veranstaltung.  
Die Koelnmesse GmbH kann Ihre Waren nicht zwischen- bzw. einlagern!
- Formular T.01 für einen Elektroanschluss.
- Formular T.02 für einen Wasseranschluss.
- Formular T.23 für einen Rauchmelder.

Ihr Ansprechpartner für Rückfragen zu Ihrer Bestellung ist die Ausstellerbetreuung

[ausstellerbetreuung@koelnmesse.de](mailto:ausstellerbetreuung@koelnmesse.de)

Ihr Ansprechpartner für Rückfragen zu Ihrem Stellplatz ist Herr Thomas Krohm

[t.krohm@koelnmesse.de](mailto:t.krohm@koelnmesse.de)

**Unsere Postanschrift lautet:**

Koelnmesse GmbH  
Deutz- Mülheimer Straße 111  
50679 Köln  
Postfach 21 07 60  
Deutschland

**Ihre Postanschrift während der Veranstaltung lautet:**

Koelnmesse GmbH  
(Halle, Gang, Standnummer)  
(Ihre Firma)  
(Kontaktperson)  
Deutz- Mülheimer Straße 111  
50679 Köln  
Deutschland

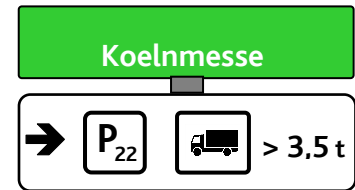
## Allgemeine Regeln des Auf- und Abbaus

### Lenkung der Lkw ab 3,5 t ab dem 13.10.2018 zum P22

Auf dem P22 erfolgt die Registrierung der Fahrzeuge und Erteilung von Genehmigungen zur Einfahrt in das Gelände. Eine Einfahrtgenehmigung erfolgt erst wenn:

- der genaue Anlieferort (Halle und Standnummer) ermittelt wurde,
- an den Hallen die notwendigen Flächen für die Be- und Entladung zur Verfügung stehen,
- die ggf. gewünschten Logistikleistungen durch die Vertragsspediteure bereitgestellt werden können,
- die ggf. erforderlichen Abwicklungen durch den Zoll möglich sind.

Durch unser Verkehrspersonal erfolgt auf dem P22 danach die Einweisung für die Anfahrt zum Gelände.




### Das Parken von PKW in den Logistikzonen an den Hallen ist nicht gestattet.

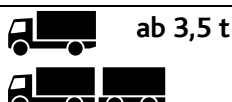
#### Kostenlose Parkplätze für Pkw im Auf- und Abbau

Für die Halle 5, 10, 11                      Parkdeck 5-10  
Für die Hallen 6, 7, 8, 9                    P 21

### Aufbau 13. Oktober – 21. Oktober 2018

Fahrzeug	Hallen	Zufahrt über	Öffnungszeit	Kaution
 bis 3,5 t	5, 6, 7, 8	Tor A	24 h	Keine
	9	Tor B	07:00-15:00 Uhr	Keine
	10	Tor D	06:00- 24:00 Uhr	Keine
	11	Tor F	06:00-22:00 Uhr	Keine

Fahrzeuge in den Logistikzonen nur zum kurzfristigen Be- und Entladen.

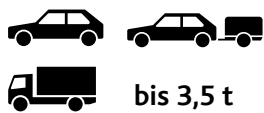
Fahrzeug	Hallen	Zufahrt über	Öffnungszeit	Kaution
 ab 3,5 t	5, 6, 7, 8, 9, 10, 11	P22	06:00-20:00 Uhr	Keine

Außerhalb der Öffnungszeiten des P 22 erfolgt die Einfahrt nur über das Tor A .



### Aufbau 22. Oktober 2018 / letzter Aufbau tag

Fahrzeuge bis 3,5 t können das Gelände zwischen 06:00 und 18:00 Uhr nur mit einem gesonderten Einfahrtsschein befahren.

**Dieser wird in limitierter Anzahl gegen Hinterlegung einer Kaution von 100 Euro (in Bar) auf dem P21 ausgegeben.**

Fahrzeug	Hallen	Zufahrt über	Öffnungszeit	Kaution
 bis 3,5 t	5, 6, 7, 8	Tor A	08:00-18:00 Uhr	100,00 Euro für max. 2 h
	9	Tor B		
	10	Tor D		
	11	Tor F		

Die fällige Kaution **in Bar und in Euro (€)** zu entrichten und wird am Tor A bei Einhaltung der Ausfahrtzeit zurück erstattet!

Fahrzeug	Hallen	Zufahrt über	Öffnungszeit	Kaution
 ab 3,5 t 	5, 6, 7, 8, 9, 10, 11	P22	06:00-20:00 Uhr	keine

Außerhalb der Öffnungszeiten des P 22 erfolgt die Einfahrt nur über das Tor A.

## Einfahrtsregelungen Letzter Messttag/Abbau 27. Oktober 2018

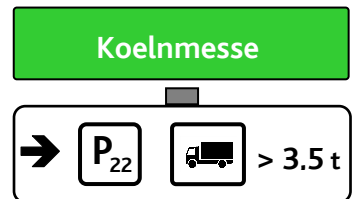
Alle ankommenden Abbaufahrzeuge werden auf dem P22 gesammelt.

Die Einfahrt in das Gelände ist für alle Abbaufahrzeuge erst ab 18:00 Uhr gestattet!

Für Fahrzeuge bis 3,5t besteht am letzten Messttag die Möglichkeit, das Gelände in der Zeit von **15:45-17:45 Uhr** mit einem gesonderten Einfahrtsschein zu befahren. Dieser wird in limitierter Anzahl gegen Hinterlegung einer Kaution von 100,00 Euro (in Bar) ausgegeben.

**Achtung:**

**Fahrzeuge, die am letzten Messttag nicht den P 22 anfahren, erhalten an den Toren keine Einfahrtgenehmigung in das Messegelände!**








### Ausgabe von Einfahrtsscheinen






21.10. und 22.10.2018 von 10:00-18:00 Uhr (Parkschein-Counter im Service-Center Nord)

27.10.2018 von 13:00-15:00 Uhr (Messewache Nord und auf dem Parkplatz P 21)

Die Kaution wird bei Einhaltung der Ausfahrtszeit (**max. 17:45 Uhr**) am **Tor A** und nur gegen Aushändigung des Original-Kautionsscheines zurückerstattet.

Fahrzeug	Hallen	Zufahrt über	Öffnungszeit	Kaution
  }  bis 3,5 t	5, 6, 7, 8, 9, 10, 11	Mit Kautionsschein über <b>Tor A</b>	ab 15:45 Uhr	Siehe o. a. Kautionsregelungen
 ab 3,5 t 	5, 6, 7, 8, 9, 10, 11	Über P22 ab 18:00Uhr	06:00-22:00 Uhr	keine

## Abbau 28.- 31. Oktober 2018

Fahrzeug	Hallen	Zufahrt über	Öffnungszeit	Kaution
  }  bis 3,5 t	5, 6, 7, 8 9 10 11	Tor A Tor B Tor D Tor F	24 h 07:00-15:00 Uhr 06:00- 24:00 Uhr 06:00- 22:00 Uhr	Keine Keine Keine Keine
 ab 3,5 t 	5, 6, 7, 8, 9, 10, 11	P22	06:00-20:00 Uhr	Keine